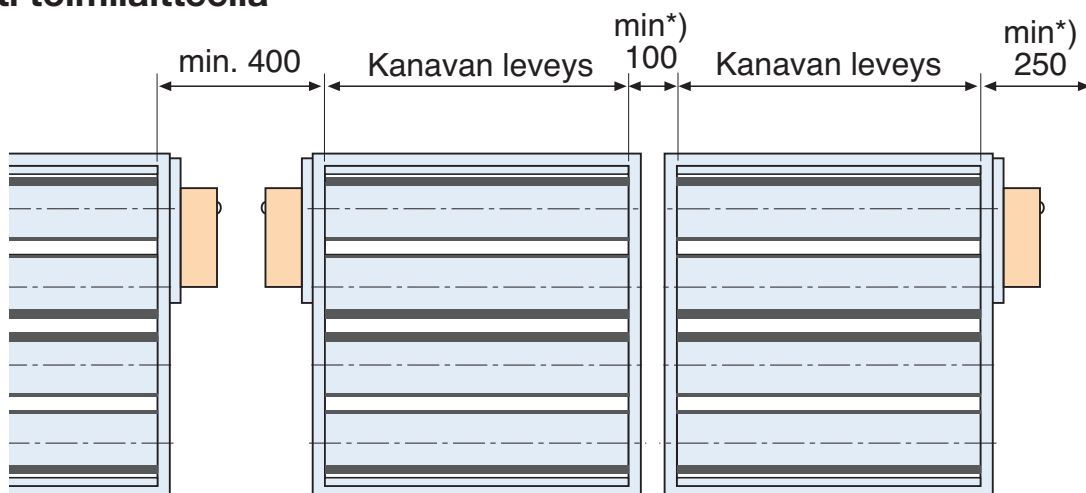


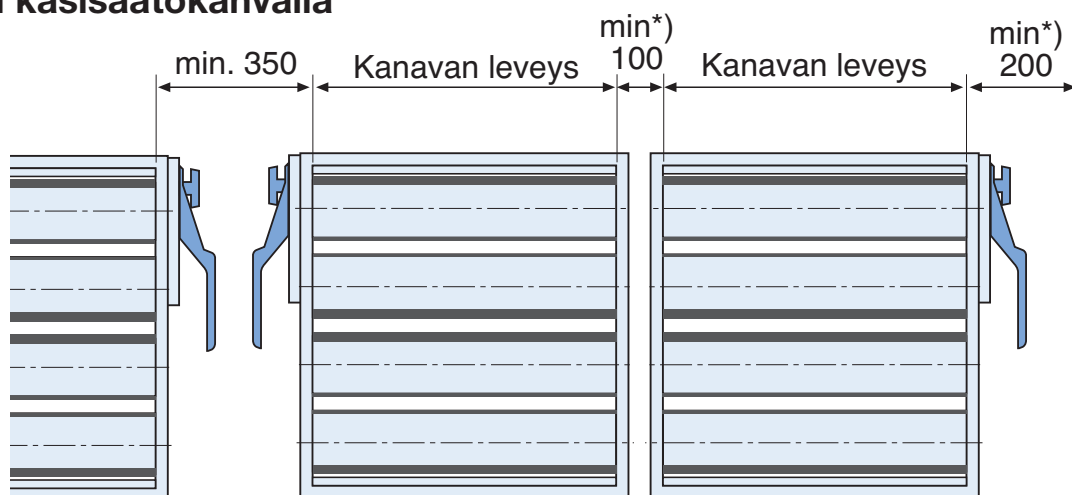
Asennus – sälepelti BRJA, BRJB, BRJC, BRJD

Sälepelti toimilaitteella

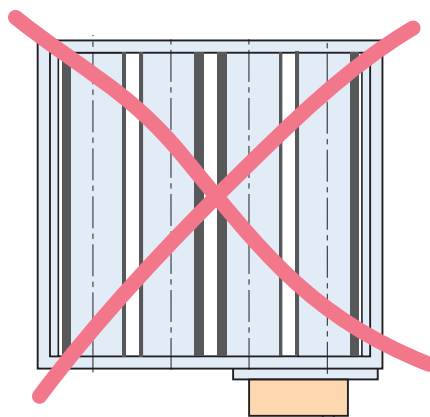


*) Koskee eristämättömiä kanavia

Sälepelti käsisäätökahvalla



*) Koskee eristämättömiä kanavia



Huolto – sälepelti BRJA, BRJB, BRJC, BRJD

Suorita seuraavat toimenpiteet määräaikaishuollon tai mahdollisen vian yhteydessä:

Ulkoinen tarkistus

- Tarkista, ettei sälepellin vaippa tai vivusto ole vaurioitunut.
- Tarkista, että säleet avautuvat ja sulkeutuvat esteettömästi.

Sälepelti toimilaitteella

- Tarkista toimilaitteen kiinnitys alustaan ja akseliin.

Sisäpuolinen tarkistus

VAROITUS! Sälepellissä on liikkuvia osia.

Varomaton käsittely saattaa johtaa puristusvammaan.

- Tarkista, ettei vaurio tai mikään vieras esine estä säleiden liikettä.
- Tarkista, että säleiden tiivisteet ovat ehjät.
Jos sisäpuolista tarkistusta ei voida suorittaa, varmistetaan sälepellin toiminta ja tiiveys mittaamalla paine-ero.
1. Sulje sälepelti. 2. Mittaa paine-ero.

Puhdistus

Sälepellit puhdistetaan määräajoin.

- Puhdista sälepelti pölynimurilla.
- Vältä kemiallisia puhdistusaineita, jotka voivat vahingoittaa tiivisteitä ja laakereita.

BRJA



BRJB



BRJC



BRJD

